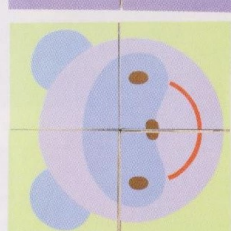

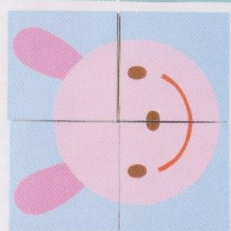



かわいい顔がいっぱい!

じっくり遊べる パズル遊び

絵合わせ



### 遊び方

## じっくり考えよう!

分割された、6種類の顔を組み合わせさせていきます。まずは色のつながりをきつかけにする、ということとを教えてあげましょう。

色もヒントだよ



### こんなことも...


「ピョンピョン跳ぶのが大好き！」など簡単なクイズを出して、答えをパズルで答えるなど、組み合わせるだけではない、パズルの遊び方を広げてみましょう。「ブーブー」「ニャー」鳴きまねをして、「私が見たか、みつけてね」などのことばがけも楽しいです。

## みんなで作ろう!

6種類のどんな絵を牛乳パックのキューブに貼ったらいいか、考えるのもいいですね。

わたしはゾウ!

ぼくはくるま!

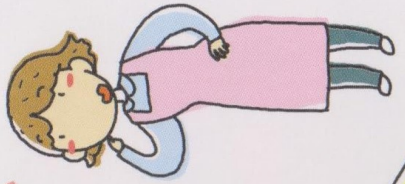



### 低年齢児には

## 色合わせで!

小さい子でも色合わせから遊べます。耳がウサギで鼻がブタでも、顔ができたら褒めてあげましょう。

ピンクが好きなのね



### 保育力アップ

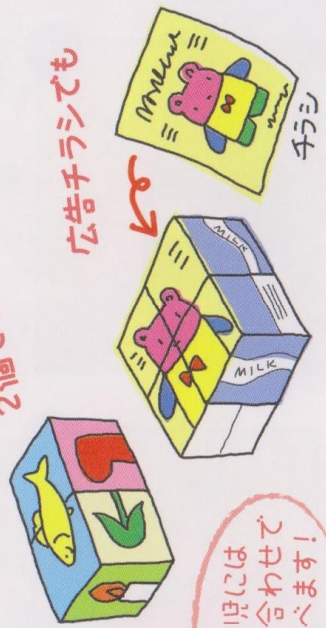
動物ごとに背景の色を違う色にしてあるので、低年齢児には、背景の色が同じものを集めてもらい、それから顔を作っていくようにしましょう。

### こんなことも...

キューブにはる物は、チラシでも、自分の絵を描いた折り紙でもいいです。お気に入りのものを見つけましょう。字が書ける子どもは、文字を描いて、言葉合わせをしてもいいですね。

2個でも

広告チラシでも



低年齢児には2個の絵合わせで楽しく遊べます!