

1つでもとことん遊べる 折り紙遊び

遊びに困ったら折り紙！
冬の室内遊びにもぴったりの折り紙遊びです。
作って遊べる折り紙は、繰り返し楽しく遊べます。

折って！ 描いて！ 遊ぼう！ パクパク

開いたり閉じたり、の動作も楽しく「リングゴ!」と、声を出して元気に遊べるのもいいですね。




キツネさんが
パクパク!

パクッ!


パクッ!

好きな動物は何か


折り方




1 裏にして、半分に折ります。




2 もう一度、半分に折ります。




3 開きます。4つの角を真ん中に折り合わせます。




4 裏返して、もう一度、4つの角を真ん中に折り合わせます。



5 2つに折ります。




7 折り目を付け、左右を持ちます。



8 そのまま内側に寄せます。



9 1枚ずつ、写真のように開きます。



10 指を入れ、でき上がりがり!