



折って！ 持って！ 遊ぼう！ だましぶね


折り紙が簡単に舟になって、一方をつかんで目をつむっている間に変身！
目を開けたときの子どもの驚いた顔が楽しみですね。




折り方





裏にして、真ん中に折り目を付け、左右を折り合わせます。




裏返して、半分を折り返します。




上半分を下に折りながら、写真のように、順に横に開きます。




裏も同じように、折ります。



開きます。上の三角を右も左も同じように、折ります。



裏返します。



写真のように折って、舟のでき上がり。

