



遊び方

2人で
遊ぼう!

○と×に分かれて、順番に1個ずつコマを置きます。
先に、3個並んだほうが勝ちです。

保育力アップ

保育者と2人でやるときに、考え方の
ヒントを伝えましょう。




作って
遊ぼう!

コマに○と×を描いて、子どもたちが作ってもいい
ですね。愛着がわきます。

こんなことも...

3マスの遊びに慣れてきたら、次は5マス
とボードの目を増やしていきます。



コマが小さいので、持ち歩きにも便利。
口の閉まる袋を使うと、いいですね。

もっと!
アレンジ



マス目に並べるだけでなく、
違う遊び方もいろいろです。

キャップ崩しゲーム

全部を山にしておき、1個ずつ音を
たてないように、抜いていきます。

積み上げゲーム

1個ずつ積んでいきます。倒して
しまったほうの負けです。



こんなことも...

「ほかにもこれを使った遊びを考えよ
う!」と呼びかけて、いろいろな遊び
に広げていくのもいいですね。

飛ばしっこ

コマを並べ、的もコマにして、
指で飛ばして、遊びます。

